



HOJA DE ESPECIFICACIÓN DE PRODUCTO

NEGOCIO: Cafés
CLAVE SAP: 12475445
DESCRIPCIÓN: NESCAFÉ Fine Selection 6x200g CL
FÁBRICA: Parish
NIVEL DE DISTRIBUCIÓN: Exportación
TIPO DE CLAVE: Línea
CENTRO: 8967

Versión 3
Fecha elaboración: 08-mar-23
 Reemplaza hoja de fecha: 29-ene-21
Ing. Empaque Responsable: Paloma Salinas
 Revisado por: Ana Carrión
 No. Shipping Test: ---
 Motivo del cambio: ---

CODIGOS DE BARRA

EMPAQUE PRIMARIO	8801055709274	GTIN-13
EMPAQUE SECUNDARIO	-----	GTIN-13
CHAROLA	18801055709271	GTIN-14
PALLET	-----	GTIN-14

INFORMACIÓN EMPAQUE PRIMARIO

Tipo de embalaje	FRASCO	
Cont.Neto	--	ml
Peso neto	0.200	kg
Peso bruto	0.705	kg
Ancho	85	mm
Profundo	85	mm
Alto	188	mm
Volúmen	1358300	mm ³



INSTRUCCIONES ESPECIALES

- 1.- Frasco de vidrio con tapa roscada con torque de apertura máximo de 30lb/plg2 después de sello
- 2.- Fuerza de adhesión de membrana 14.3N
- 3.- Cada frasco lleva una etiqueta de papel en el frente, debe colocarse a 29+/-1mm, centrada en el envase



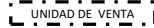
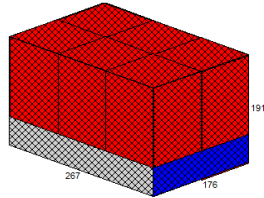
INFORMACIÓN EMPAQUE SECUNDARIO

Tipo de embalaje	---	
Peso neto	---	kg
Peso bruto	---	kg
Case count	---	---
Ancho	---	mm
Profundo	---	mm
Alto	---	mm
Volúmen	---	mm ³

INSTRUCCIONES ESPECIALES

INFORMACIÓN CAJA O CHAROLA

Tipo de embalaje	CHAROLA	
Peso neto	1.200	kg
Peso bruto	4.315	kg
Case count	6	---
Arreglo int. LxAxH	3x2x1	---
Profundo	267	mm
Ancho	176	mm
Alto	191	mm
Volúmen	8975472	mm ³

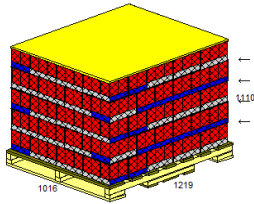


INSTRUCCIONES ESPECIALES

- 1.- Cada charola contiene 6 frascos.
- 2.- Los frascos deben ser colocados dentro de la charola 3 a lo largo, 2 a lo ancho y 1 a lo alto; como se muestra en la imagen.
- 3.- Cada charola debe ser envuelta en polietileno y es armado automático

INFORMACION DEL PALLET

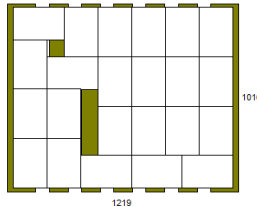
	Pallet		
	Sin Tarima	Con Tarima	
Peso neto	138.000	138.000	kg
Peso bruto	499.179	528.725	kg
Profundo	1.147	1.219	m
Ancho	0.977	1.016	m
Alto	0.976	1.110	m
Volúmen	1.094	1.375	m ³
Factor de paletaje	1	1,2	



INSTRUCCIONES ESPECIALES

- 1.- Aplicar película estirable al pallet para darle estabilidad incluyendo tarima/slip sheet
 - Vueltas en sección superior: 8
 - Vueltas en sección media: 4
 - Vueltas en sección inferior: 8
 - Fuerza de contención mínima: 15 Kgf
 - Fuerza de contención máxima: 18.5 Kgf
- 2.- Colocar 2 etiquetas al pallet según estándar DS078.
- 3.- Aprovechamiento de tarima de: 93%
- 4.- Colocar tapa al pallet
- 5.- Colocar separador el entre cada cama
- 6.- Las camas van traslapadas

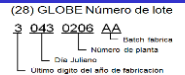
	CHAROLA	FRASCO
Unidades por cama	23	138
Camas por pallet	5	5
Unidades por pallet	115	690
Pallets de alto almacén:	3	
Pallets de alto transporte:	2	
Peso remontable transporte:*	529 kg	
El pallet va sobre:	Tarima Heavy (M07)	
Tipo de apilamiento:	Libre	
Tipo de almacén:	Cámara Fría	
Temperatura alm:	25°C	



VISTA SUPERIOR

Tiempo de vida	
Total	En almacén
720	630
(24 meses)	(21 meses)

Lectura de Batch 28 30
 (28) GLOBE Número de lote



*El peso remontable en transporte aplica solo para monoproducto y producto sobre tarima

MOTIVO DEL CAMBIO